



© Petzl / M. Daviet



Bloccaggio ottimale

I bloccanti con fermacorda Petzl sono progettati per funzionare in maniera ottimale in qualsiasi condizione: corde umide, gelate, presenza di fango... Per questo motivo, sono dotati di un fermacorda specifico in acciaio inossidabile. Il particolare design, la geometria dei denti e la scanalatura per l'eliminazione delle impurità consentono il bloccaggio ottimale della corda senza danneggiarla riducendo lo sforzo necessario per far scorrere l'apparecchio in alto.

Bloccanti da progressione

Bloccanti con fermacorda, facili da installare e appositamente progettati per le risalite su corda (bloccanti maniglia, bloccante ventrale e bloccanti per piede).



ASCENSION



FOOTAPE



FOOTCORD



LOOPING



CROLL



SECUR



ASCENTREE

NEW
2016



PANTIN

Bloccante polivalente

Bloccante che può essere utilizzato in risalita su corda o come antiritorno nel recupero.



BASIC

Bloccante di emergenza

Bloccante ultracompatto e leggero per realizzare occasionalmente delle risalite su corda e dei sistemi di recupero.

NEW
2016



TIBLOC

Bloccante con camma

Bloccante destinato all'utilizzo nei recuperi come sistema di trazione o antiritorno.

NEW
2016



RESCUCENDER

IMBRACATURE

CASCHI

CORDINI
ASSORBITORI

ANTICADUTA DI
TIPO GUIDATO

CONNETTORI

DISCENSORI

BLOCCANTI

CARRUCOLE

ANCORAGGI
CORDE

SACCHI
ACCESSORI

Bloccanti da progressione

ASCENSION


Maniglia bloccante per le risalite su corda

Maniglia bloccante progettata per le risalite su corda, l'ASCENSION beneficia di un'impugnatura sovrastampata ergonomica e larga per garantire una presa confortevole e potente. Disponibile nella versione mano destra o mano sinistra.




ASCENSION
mano sinistra


ASCENSION
mano destra



L'impugnatura bimateriale sovrastampata dispone di un rimando di arresto per l'indice e di una larga zona di appoggio inferiore per evitare lo scorrimento della mano. La parte superiore ergonomica consente di ottimizzare la potenza in una trazione a due mani.



La leva di apertura consente d'installare e disinstallare con una sola mano la maniglia bloccante in ogni punto della corda. Si aziona facilmente, anche con i guanti.



Il grande foro inferiore permette di collegare facilmente i moschettoni dei cordini PROGRESS o dei pedali FOOTAPE / FOOTCORD.



PROGRESS ADJUST

Cordino di progressione regolabile

Trovate tutte le caratteristiche del cordino PROGRESS ADJUST a pagina 79.



PROGRESS

Cordino di progressione

Trovate tutte le caratteristiche del cordino PROGRESS a pagina 79.



FOOTAPE

Pedale regolabile in fettuccia

Il pedale regolabile FOOTAPE si utilizza con la maniglia ASCENSION o il bloccante BASIC per le risalite su corda. Un elastico regolabile in altezza permette di mantenere il piede nel pedale, indipendentemente dal tipo di scarpa.

FOOTCORD

Pedale regolabile in cordino

Il pedale regolabile FOOTCORD si utilizza con la maniglia ASCENSION o il bloccante BASIC per le risalite su corda. La costruzione 100 % Dyneema® ne rinforza la durata nel tempo. Un elastico regolabile in altezza permette di mantenere il piede nel pedale, indipendentemente dal tipo di scarpa.

LOOPING

Staffa a quattro scalini

Staffa a quattro scalini da fissare sulla maniglia bloccante ASCENSION per le risalite su corda o su un ancoraggio per la progressione su pendenze.



CROLL®

Bloccante ventrale

Destinato ai professionisti dell'accesso difficile e del soccorso, il bloccante ventrale CROLL è particolarmente compatto e leggero. Un rinforzo di protezione antiusura in acciaio inossidabile protegge la zona di sfregamento della corda.



SECUR

Bretella di posizionamento del bloccante ventrale CROLL

Le bretelle SECUR tengono in posizione il bloccante ventrale CROLL e si montano su un'imbracatura bassa AVAO SIT, FALCON, FALCON ASCENT o SEQUOIA SRT.



ASCENTREE

Maniglia bloccante doppia per il lavoro su piante

Maniglia bloccante progettata per le risalite su corda doppia, l'ASCENTREE presenta impugnature ergonomiche per garantire una presa confortevole e potente. L'insieme levetta/fermacorda è completamente integrato per evitare qualsiasi aggancio involontario.

NEW
2016



PANTIN
piede sinistro



PANTIN
piede destro

PANTIN®

Bloccante per piede

Il bloccante per piede PANTIN, utilizzato in abbinamento ai bloccanti CROLL, ASCENSION o ASCENTREE, rende le risalite su corda più rapide e meno faticose. È disponibile in versione piede destro o piede sinistro.



Leva disponibile come accessorio per tenere la corda nel dispositivo nelle risalite su corda.

Bloccante polivalente



BASIC

Bloccante compatto polivalente

Destinato ai professionisti del soccorso, il bloccante BASIC è particolarmente compatto per garantire un'eccellente presa in mano. Il grande foro inferiore permette di collegare facilmente i moschettoni di cordino e pedale.

Bloccante di emergenza

NEW
2016

TIBLOC

Bloccante di emergenza

Estremamente compatto e leggero, TIBLOC è un bloccante di emergenza che permette di effettuare delle risalite su corda o realizzare dei sistemi di recupero.

Bloccante con camma

NEW
2016

RESCUCENDER

Bloccante con camma apribile

Semplice da utilizzare ed ergonomico, RESCUCENDER è un bloccante con camma apribile destinato ad essere utilizzato nei recuperi come sistema di trazione o antiritorno.



Camma apribile e guidata, per installare o rimuovere facilmente il bloccante in ogni punto della corda.



Le leve di apertura sono dotate di un indicatore di assenza di bloccaggio.

		Codice	Certificazioni	Compatibilità diametro di corda	Peso	
Bloccanti da progressione						
ASCENSION		B17ALA (mano sinistra, nero/giallo) B17ALN (mano sinistra, nero) B17ARA (mano destra, nero/giallo) B17ARN (mano destra, nero)	CE EN 567 CE EN 12841 tipo B NFPA 1983 Technical Use EAC	da 8 a 13 mm	165 g	IMBRACATURE
FOOTAPE		C47A	-	-	65 g	CASCHI
FOOTCORD		C48A	-	-	40 g	CORDINI ASSORBITORI
LOOPING		C25	-	-	145 g	CORDINI ASSORBITORI
CROLL		B16BAA	CE EN 567 CE EN 12841 tipo B EAC	da 8 a 11 mm	85 g	ANTICADUTA DI TIPO GUIDATO
SECUR		C74A	-	-	135 g	CONNETTORI
ASCENTREE		B19AAA	CE	da 8 a 13 mm	330 g	CONNETTORI
PANTIN		B02CLA (piede sinistro) B02CRA (piede destro)	Il PANTIN non è un DPI	da 8 a 13 mm	85 g	DISCENSORI
Leva del PANTIN		B02210 (per PANTIN sinistro) B02200 (per PANTIN destro)	-	-	25 g	DISCENSORI
Bloccante polivalente						
BASIC		B18BAA	CE EN 567 CE EN 12841 tipo B EAC	da 8 a 11 mm	85 g	BLOCCANTI
Bloccante di emergenza						
TIBLOC		B01B	CE EN 567 EAC	da 8 a 11 mm	32 g	CARRUCOLE
Bloccante con camma						
RESCUCENDER		B50A	CE EN 567 CE EN 12841 tipo B NFPA 1983 Technical Use EAC	da 9 a 13 mm	260 g	ANCORAGGI CORDE
						SACCHI ACCESSORI